
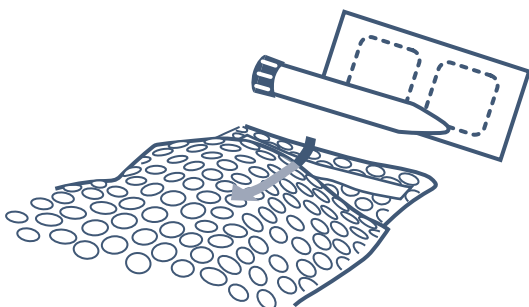


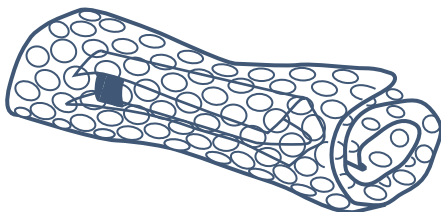
検体輸送容器 バイオパウチ使用マニュアル



- ① 一次容器に検体等を入れ、
確実に蓋を閉めます。



- ② ①と吸収材と一緒に
緩衝材で包みます。



- ③ 緩衝材に包まれた状態



- ④ バイオパウチのシール部中央にある
入れ口から③を入れます。



- ⑤ 剥離紙を全て剥がします。



- ⑥ 入れ口を中心として粘着同士を
貼り合わせます。



- ⑦ 粘着部分同士をよく圧着します。

- ⑧ 開封する時は
「TO OPEN TEAR HERE」と書いてある
切れ込み部分から裂きます。